



**BAG**

Psychiatrie

Bundesarbeits-  
gemeinschaft  
der Träger  
Psychiatrischer  
Krankenhäuser

## **Psychiatrie im Bundesvergleich**

**Auswertung der  
Budgetvereinbarungen 2008  
sowie weiterer Kennziffern  
der  
psychiatrischen Krankenhäuser  
aus dem Bundesgebiet  
als interner Krankenhausvergleich  
gem. § 5 BPfIV**

**Vertraulich  
nur für den Dienstgebrauch  
innerhalb der  
BAG**

# Abkürzungen / Erläuterungen

## **Abkürzungen der Bundesländer**

B	Berlin
BAY	Bayern
BRA	Brandenburg
BRE	Bremen
BW	Baden Württemberg
HE	Hessen
HH	Hamburg
M-V	Mecklenburg-Vorpommern
NS	Niedersachsen
NW	Nordrhein-Westfalen
R-P	Rheinland-Pfalz
S	Sachsen
SA	Saarland
S-A	Sachsen-Anhalt
S-H	Schleswig-Holstein
T	Thüringen

## **Allgemeine Abkürzungen/Erläuterungen**

Abt.	Fachabteilung
BGB	Bürgerliches Gesetzbuch
BRD	Bundesrepublik Deutschland
BT	Berechnungstage
durchschn.	durchschnittlich
EP	Erwachsenenpsychiatrie
k. A.	keine Angaben
KHG	Krankenhausfinanzierungsgesetz
KJP	Kinder- und Jugendpsychiatrie
LKA	Leistungs- und Kalkulationsaufstellung
med.	medizinisch
n. v.	nicht vorhanden
o. A. u. Z.	ohne Ausgleiche und Zuschläge
PS	Pflegesatz
psych.	psychiatrisch
Psych-KG	Gesetz über Hilfen und Schutzmaßnahmen bei psychischen Erkrankungen NRW
Psych-PV	Psychiatrie Personalverordnung
teilst.	teilstationär
UBG	Unterbringungsgesetz
VK	Vollkräfte
vollstat.	vollstationär

## Vorbemerkungen

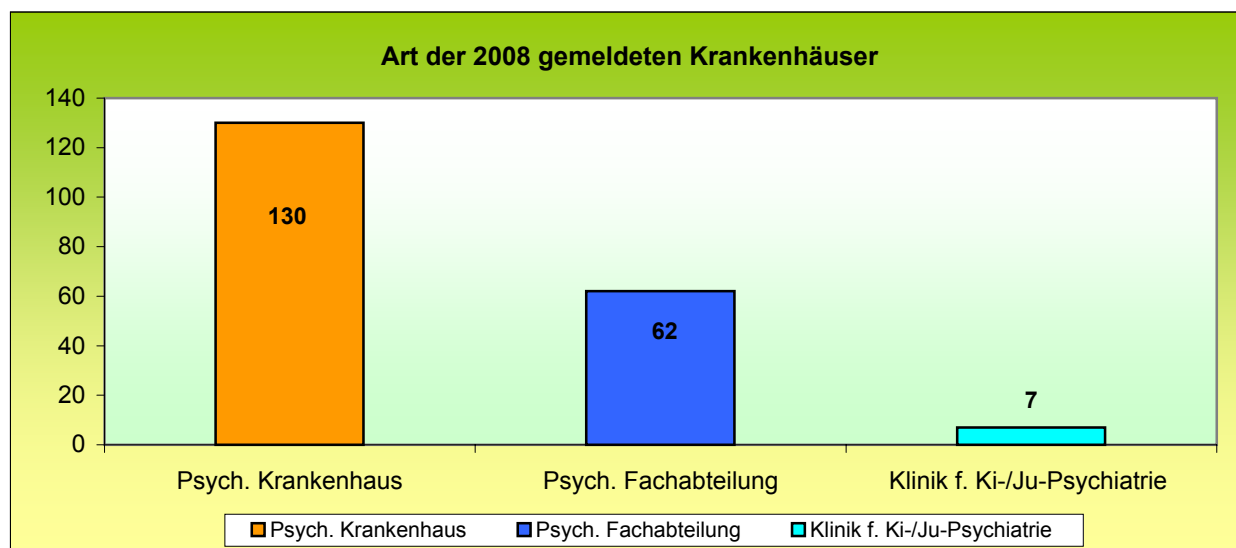
### Beteiligung

An der Umfrage "Budgetvereinbarungen, sowie weitere Kennziffern der psychiatrischen Krankenhäuser aus dem Bundesgebiet, als interner Krankenhausvergleich gem. § 5 BPfIV" der BAG für das Jahr 2008 beteiligten sich 199 psychiatrische Krankenhäuser und Fachabteilungen (inkl. 12 Tageskliniken) mit insgesamt 41.839 Betten. Damit sind die Daten von rund 67% der psychiatrischen Bettenkapazität der Bundesrepublik in den Vergleich eingeflossen.

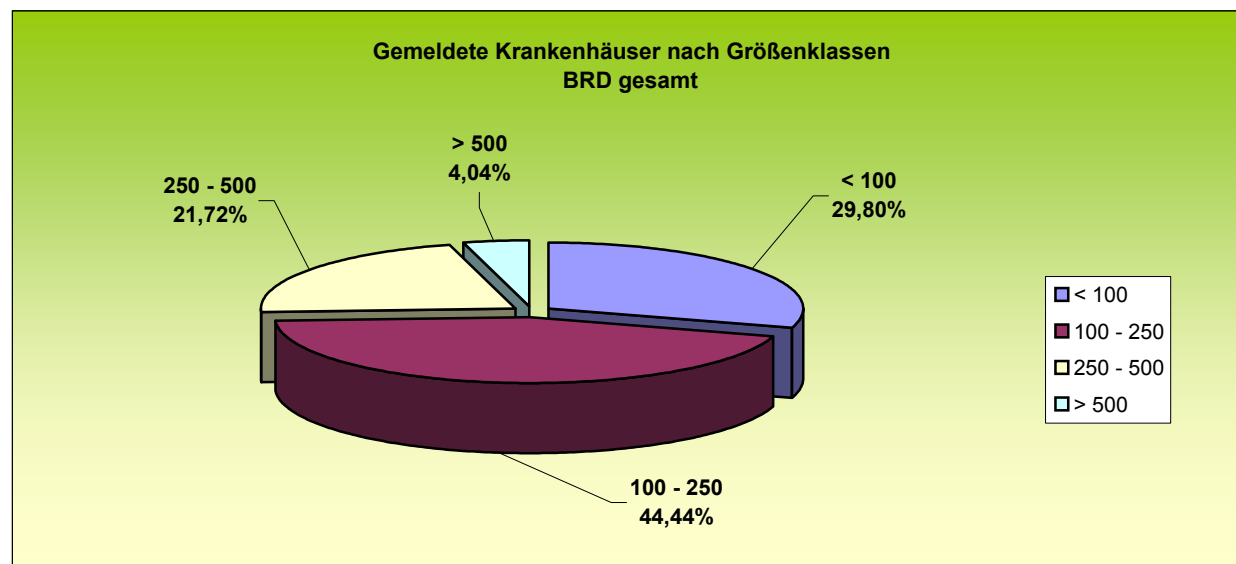
Die Bundesländer Bremen, Hamburg und Niedersachsen, Berlin, Brandenburg und Mecklenburg Vorpommern, sowie Rheinland-Pfalz und das Saarland wurden aus Datenschutzgründen bei einzelnen Auswertungen zusammengefasst.

### Struktur der Einrichtungen

Die 199 Einrichtungen gliedern sich wie folgt:

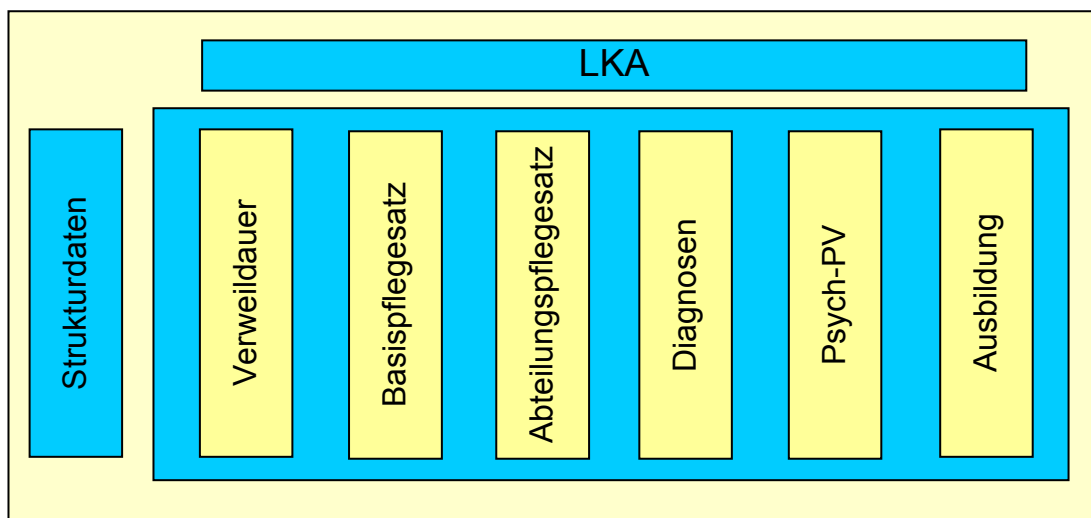


Die Einteilung der gemeldeten Krankenhäuser und Fachabteilungen in Größenklassen ist folgender Grafik zu entnehmen:



## Aufbau der Auswertung

Die gemeldeten Daten sind nach den nachstehenden Kriterien untergliedert:



### Abteilungs- und Basispflegesätze (analog LKA 2008)

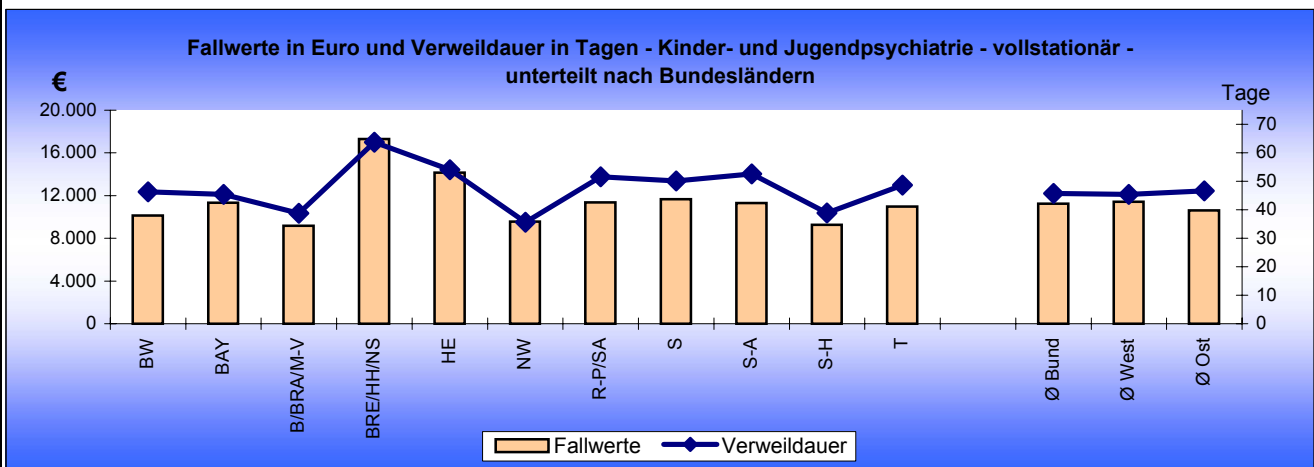
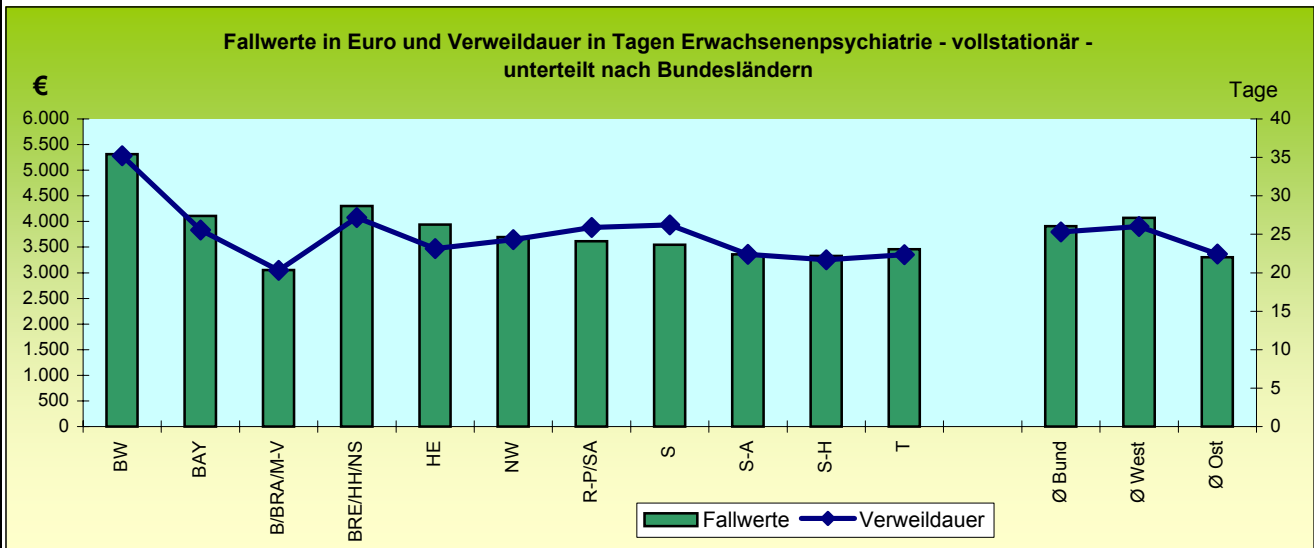
Die Auswertung der Abteilungs- und Basispflegesätze ohne Ausgleiche 2008 weist, wie schon in den vergangenen Jahren, Differenzen zwischen den neuen und den alten Bundesländern aus.

### **Psychiatrie im Bundesvergleich 2008** **Pflegesätze analog LKA 2008** **(alle Krankenhäuser)**

	Mittelwert Bund €	Max. Wert Bund €	Min. Wert Bund €	Mittelwert West €	Mittelwert Ost €
Basispflegesatz vollstationär o. A. u. Z.	63,36	124,00	33,98	62,78	65,63
Basispflegesatz teilstationär o. A. u. Z.	41,47	85,08	12,05	41,33	42,00
Abt. PS EP vollstationär o. A. u. Z.	154,43	216,51	110,24	156,34	147,20
Abt. PS KJP vollstationär o. A. u. Z.	245,66	437,37	126,98	251,28	227,91
Abt. PS EP teilstationär o. A. u. Z.	102,75	177,39	44,85	104,47	96,58
Abt. PS KJP teilstationär o. A. u. Z.	174,07	339,23	100,00	182,83	149,80

## Fallwerte und Verweildauern

Die durchschnittlichen Fallwerte und Verweildauern 2008 in der Erwachsenen- und Kinder- und Jugendpsychiatrie lassen sich folgendermaßen graphisch darstellen:

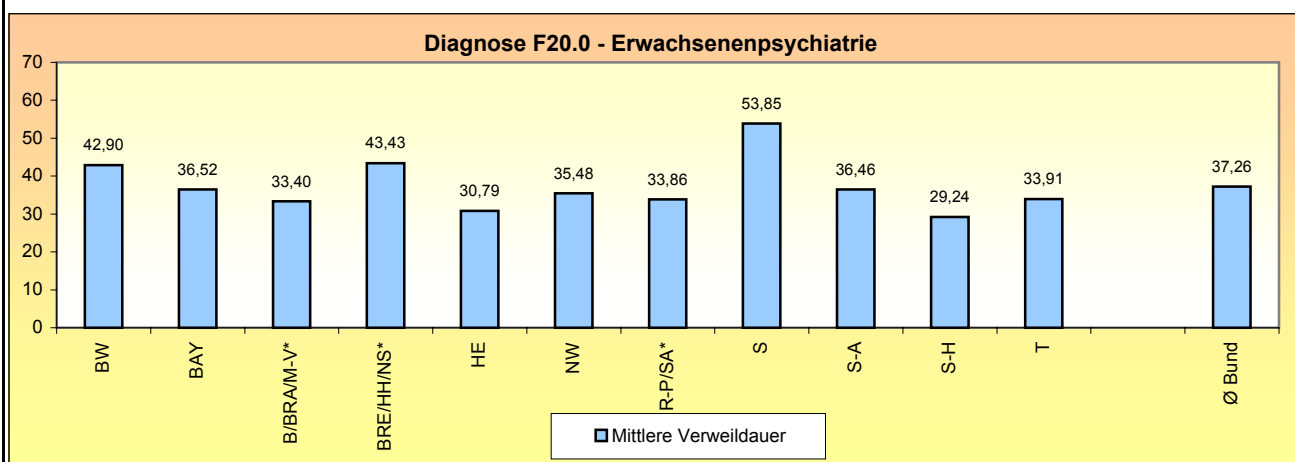


Deutlich zeigen sich Unterschiede, insbesondere in der Erwachsenenpsychiatrie, bei der Betrachtung der Mittelwerte Ost und West. Die Ursachen finden sich in der kürzeren Verweildauer und den niedrigeren Abteilungspflegesätzen in den neuen Bundesländern.

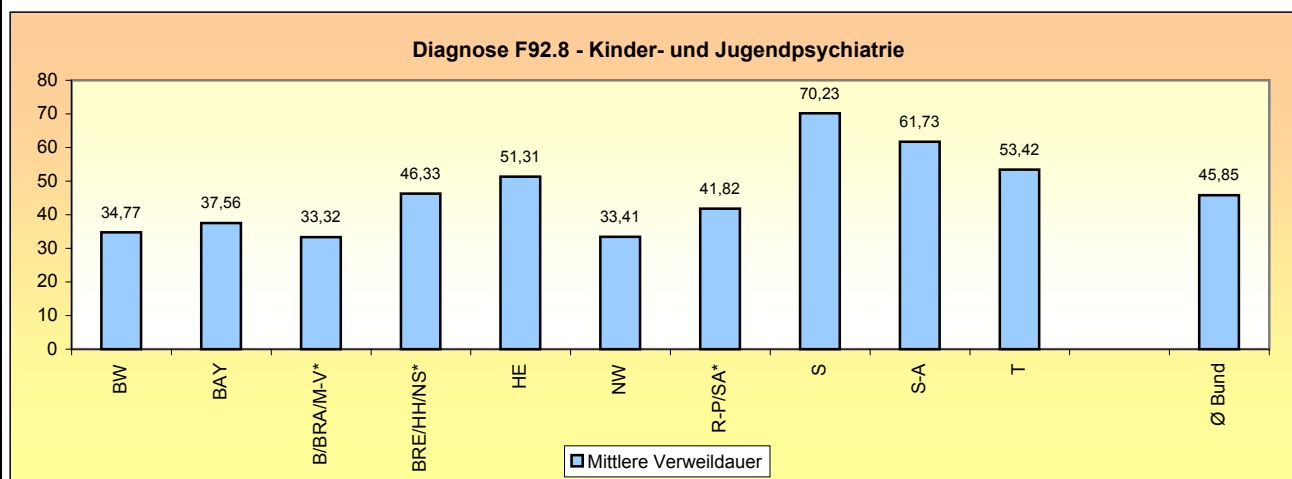
## Diagnosestatistik

Bei der Auswertung der Diagnosestatistik nach L4 zeigt sich, wie schon in den Vorjahren, eine starke Streuung der Verweildauern bei den wichtigsten Diagnosen.

Die mittlere Verweildauer der Diagnose F20.0 (paranoide Schizophrenie) in der Erwachsenenpsychiatrie zum Beispiel, stellt sich wie folgt dar:



Das gleiche Bild zeigt sich in der Kinder- und Jugendpsychiatrie. Auch hier lässt sich, am Beispiel der Diagnose F92.8 (sonstige kombinierte Störung ...), eine große Streuung der mittleren Verweildauer bei verschiedenen Einzeldiagnosen feststellen.

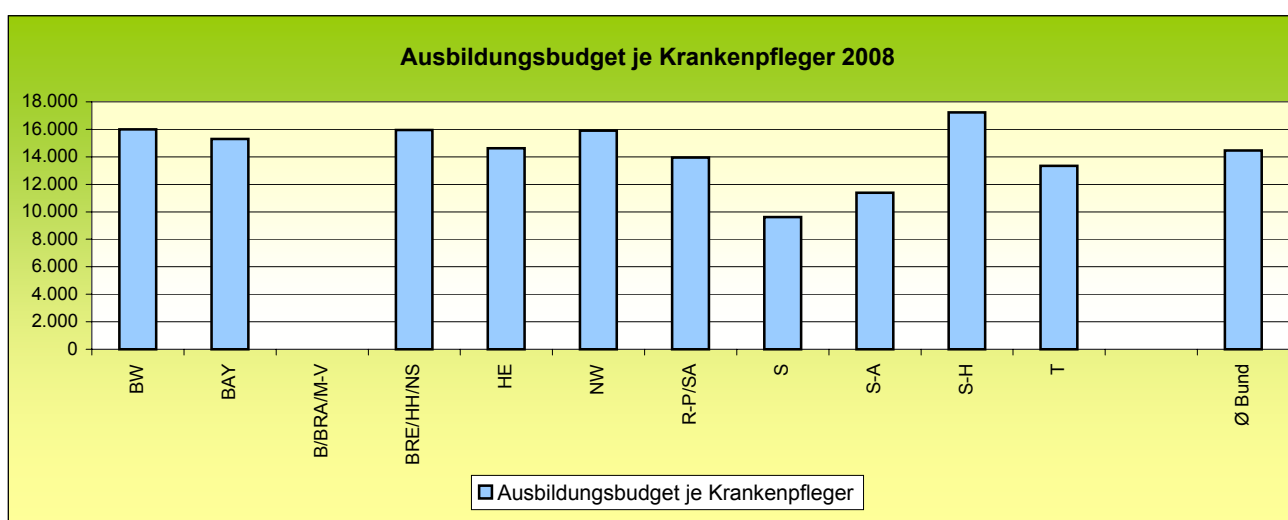


## Weitere Kennzahlen

Des Weiteren folgen Auswertungen nach der Art des Patientenzuganges, der durchschnittlichen Anzahl der Stationen je Einrichtung, die wiederum in Größenklassen eingeteilt sind, sowie der durchschnittlichen Anzahl der Nachtwachen pro Station

## Ausbildung

Aufgezeigt werden hier die Schülerzahlen, sowie das Ausbildungsbudget je Schüler für die jeweiligen Ausbildungsberufe der einzelnen Bundesländer. Der Bundesdurchschnitt liegt z. B. beim Ausbildungsbudget je Krankenpflegesüher bei 14.461,18 Euro je Platz.



## Auswertung 2008

Aufgrund der hohen Teilnehmerzahlen ist die Auswertung eine gute Grundlage für aussagekräftiges Zahlenmaterial, welches auch in Verhandlungen mit den Krankenkassen als Argumentationshilfe eingesetzt werden kann. Eine hohe Beteiligung kommt somit allen Teilnehmern zugute.

Die Auswertung wurde im Auftrag der Bundesarbeitsgemeinschaft der Träger Psychiatrischer Krankenhäuser, durch den Landschaftsverband Rheinland, LVR-Amt für Kliniken, 50663 Köln erstellt.

Sollten Sie inhaltliche Fragen haben, oder Sonderauswertungen benötigen, so wenden Sie sich bitte an:

**Herrn Gierling**  
**Landschaftsverband Rheinland**  
**LVR-Amt für Kliniken**  
**Tel.: 0221-809-6983**  
**E-Mail: [guido.gierling@lvr.de](mailto:guido.gierling@lvr.de)**

# Inhaltsverzeichnis

	<u>Seite</u>
<b>Teil A Darstellung der beteiligten Einrichtungen</b>	
Beteiligung an der Umfrage aus dem Bundesgebiet verteilt auf Bundesländer	1
Gemeldete Krankenhäuser unterteilt nach Art der Einrichtung	2
Gemeldete Krankenhäuser nach Grössenklassen anhand der vereinbarten Bettenzahlen - Krankenhaus gesamt - analog L 1 LKA 2008	3
<b>Teil B Auswertungen der LKA 2008</b>	
V 1 <b>Pflegesätze analog LKA 2008</b>	5
<i>Verhältnisse der Pflegesätze zueinander</i>	
- Vollstat. Basispflegesatz / Vollstat. Abteilungspflegesatz Erwachsenenpsychiatrie	7
- Teilstat. Basispflegesatz / Teilstat. Abteilungspflegesatz Erwachsenenpsychiatrie	8
- Vollstat. Basispflegesatz / Vollstat. Abteilungspflegesatz Kinder- und Jugendpsychiatrie	9
L 2 <b>Durchschnittliche Struktur der Vollkräfte</b>	10
L 2 <b>Durchschnittlich vereinbarte Durchschnittsvergütungen</b>	11
L 2 <b>Durchschnittliche Bettenbelastung je Vollkraft</b>	12
L 2 <b>Durchschnittliche Belastung je Vollkraft anhand der vereinbarten Fallzahlen analog L 3</b>	13
L 3 <b>Gemeldete Krankenhäuser nach Größenklassen anhand der vereinbarten Bettenzahlen</b> - Erwachsenenpsychiatrie stationär -	14
L 3 <b>Durchschnittlich vereinbarte Abteilungswerte - Erwachsenenpsychiatrie stationär</b> - unterteilt nach Bundesländern	15
- unterteilt nach Größenklassen der Erwachsenenpsychiatrie	16
L 3 <b>Durchschnittlich vereinbarte Abteilungswerte - Kinder- und Jugendpsychiatrie</b> - unterteilt nach Bundesländern	17
L 4 <b>Auswertung der Diagnosestatistik 2007 - Erwachsenenpsychiatrie</b> - Entlassene Patienten 2007 unterteilt nach Diagnosegruppen	18
- Übersicht über die häufigsten Diagnosen	25
L 4 <b>Altersstruktur 2007 entlassener Patienten - Erwachsenenpsychiatrie -</b>	28
L 4 <b>Auswertung der Diagnosestatistik 2007 - Kinder- und Jugendpsychiatrie</b> - Entlassene Patienten 2007 unterteilt nach Diagnosegruppen	31
- Übersicht über die häufigsten Diagnosen	38
L 4 <b>Altersstruktur 2007 entlassener Patienten - Kinder- und Jugendpsychiatrie -</b>	40

## Teil C Ergänzende Auswertungen

### Patientenzugang bei Klinikeintritt

- Anteil der aufgenommenen Patienten 2008 in der Erwachsenenpsychiatrie unterteilt nach Bundesländern 43
- Anteil der aufgenommenen Patienten in der Erwachsenenpsychiatrie unterteilt nach Größenklassen der Erwachsenenpsychiatrie 44
- Anteil der aufgenommenen Patienten 2008 in der Kinder- und Jugendpsychiatrie unterteilt nach Bundesländern 45

### Durchschnittliche Anzahl Stationen unterteilt nach Größenklassen der Stationen

- Erwachsenenpsychiatrie 46
- Kinder- und Jugendpsychiatrie 47

### Durchschnittliche Anzahl der Nachtwachen je Station

- Erwachsenenpsychiatrie 48
- Kinder- und Jugendpsychiatrie 49

### Patientenstruktur 2008 gem. Psych-PV-Erhebung

- Erwachsenenpsychiatrie absolut 50
- Erwachsenenpsychiatrie in Prozent 51
- Kinder- und Jugendpsychiatrie absolut und in Prozent 53

### Durchschnittliche Psych-PV Erfüllungsquote 2007 - Erwachsenenpsychiatrie

#### vereinbarte Vollkräfte/Soll Vollkräfte nach Psych-PV

- Berufsgruppe: Ärztlicher Dienst 55
- Berufsgruppe: Pflege- und Erziehungsdienst 56

#### Ist Vollkräfte/Soll Vollkräfte nach Psych-PV

- Berufsgruppe: Ärztlicher Dienst 57
- Berufsgruppe: Pflege- und Erziehungsdienst 58

### Durchschnittliche Psych-PV Erfüllungsquote 2008 - Kinder- und Jugendpsychiatrie

#### vereinbarte Vollkräfte/Soll Vollkräfte nach Psych-PV

- Berufsgruppe: Ärztlicher Dienst 59
- Berufsgruppe: Pflege- und Erziehungsdienst 60

#### Ist Vollkräfte/Soll Vollkräfte nach Psych-PV

- Berufsgruppe: Ärztlicher Dienst 61
- Berufsgruppe: Pflege- und Erziehungsdienst 62

## Teil D Ausbildungsstätte

- Durchschnittlich vereinbartes Ausbildungsbudget - Schülerzahl 2008 63
- Durchschnittlich vereinbartes Ausbildungsbudget - Ausbildungsbudget je Schüler 2008 64

# Psychiatrie im Bundesvergleich 2008

## Beteiligung an der Umfrage aus dem Bundesgebiet verteilt auf Bundesländer 2008

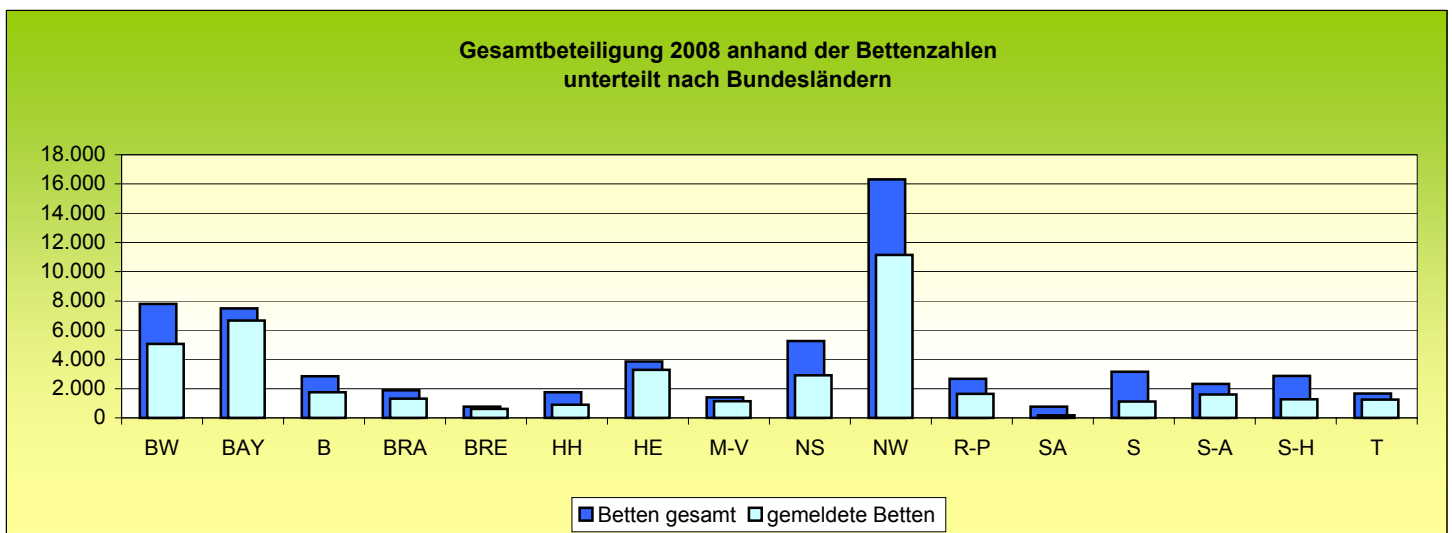
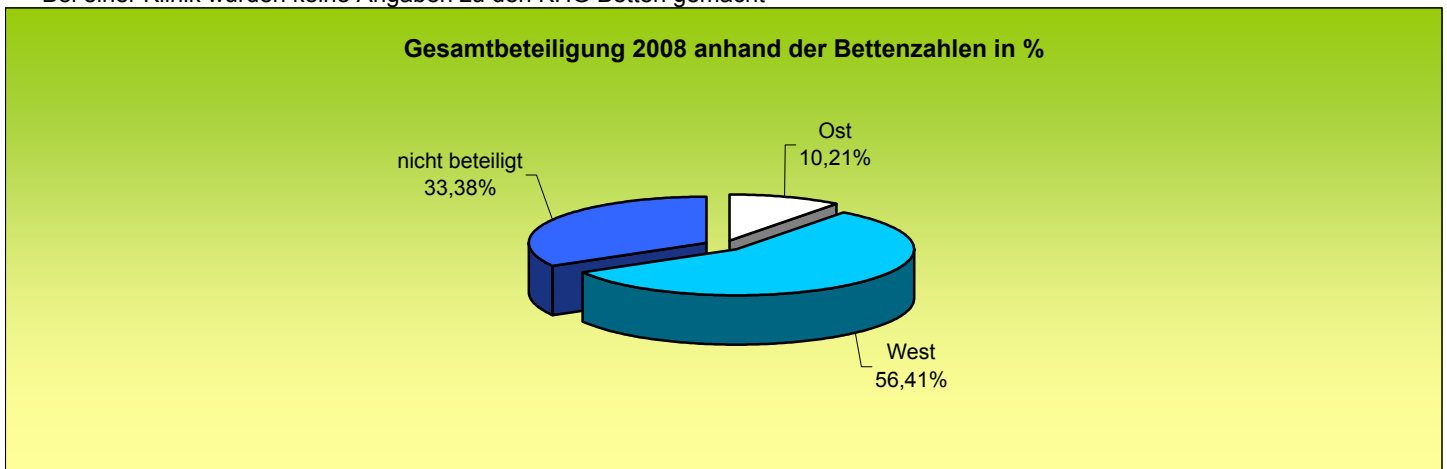
Bundesland	Anzahl der Krankenhäuser*	Anzahl der KHG-Betten *	Gemeldete Krankenhäuser**	Gemeldete Krankenhäuser in %	Gemeldete KHG-Betten **	Gemeldete Betten in %
Baden-Württemberg (BW)	75	7.791	27	36,00%	5.069	65,06%
Bayern (BAY)	44	7.493	26	59,09%	6.659	88,87%
Berlin (B) **	16	2.840	4	25,00%	1.752	61,69%
Brandenburg (BRA)	18	1.893	9	50,00%	1.307	69,04%
Bremen (BRE)	5	768	3	60,00%	616	80,21%
Hamburg (HH)	11	1.762	2	18,18%	889	50,45%
Hessen (HE)	30	3.845	22	73,33%	3.275	85,18%
Mecklenburg-Vorpommern (M-V)*	11	1.404	7	63,64%	1.130	80,48%
Niedersachsen (NS)	37	5.248	9	24,32%	2.923	55,70%
Nordrhein-Westfalen (NW)	117	16.319	47	40,17%	11.145	68,29%
Rheinland-Pfalz (R-P)	16	2.667	6	37,50%	1.647	61,75%
Saarland (SA)	10	775	2	20,00%	173	22,32%
Sachsen (S)	27	3.150	6	22,22%	1.114	35,37%
Sachsen-Anhalt (S-A)	22	2.312	10	45,45%	1.602	69,29%
Schleswig-Holstein (S-H)***	31	2.864	12	38,71%	1.280	44,69%
Thüringen (T)	13	1.671	7	53,85%	1.258	75,28%
<b>Bundesrepublik gesamt</b>	<b>483</b>	<b>62.802</b>	<b>199</b>		<b>41.839</b>	<b>66,62%</b>

\*Quelle: Verzeichnis der psychiatrischen Krankenhäuser/Abteilungen in der Bundesrepublik Deutschland; Stand 2005;

In Mecklenburg-Vorpommern wurde die Anzahl der KHG Betten dem 4. Krankenhausplan Mecklenburg-Vorpommern gültig ab 01.01.2005 entnommen.

\*\* Die Kliniken/Betten eines Pflegesatzverbundes werden zu einer Klinik zusammengefasst.

\*\*\* Bei einer Klinik wurden keine Angaben zu den KHG Betten gemacht

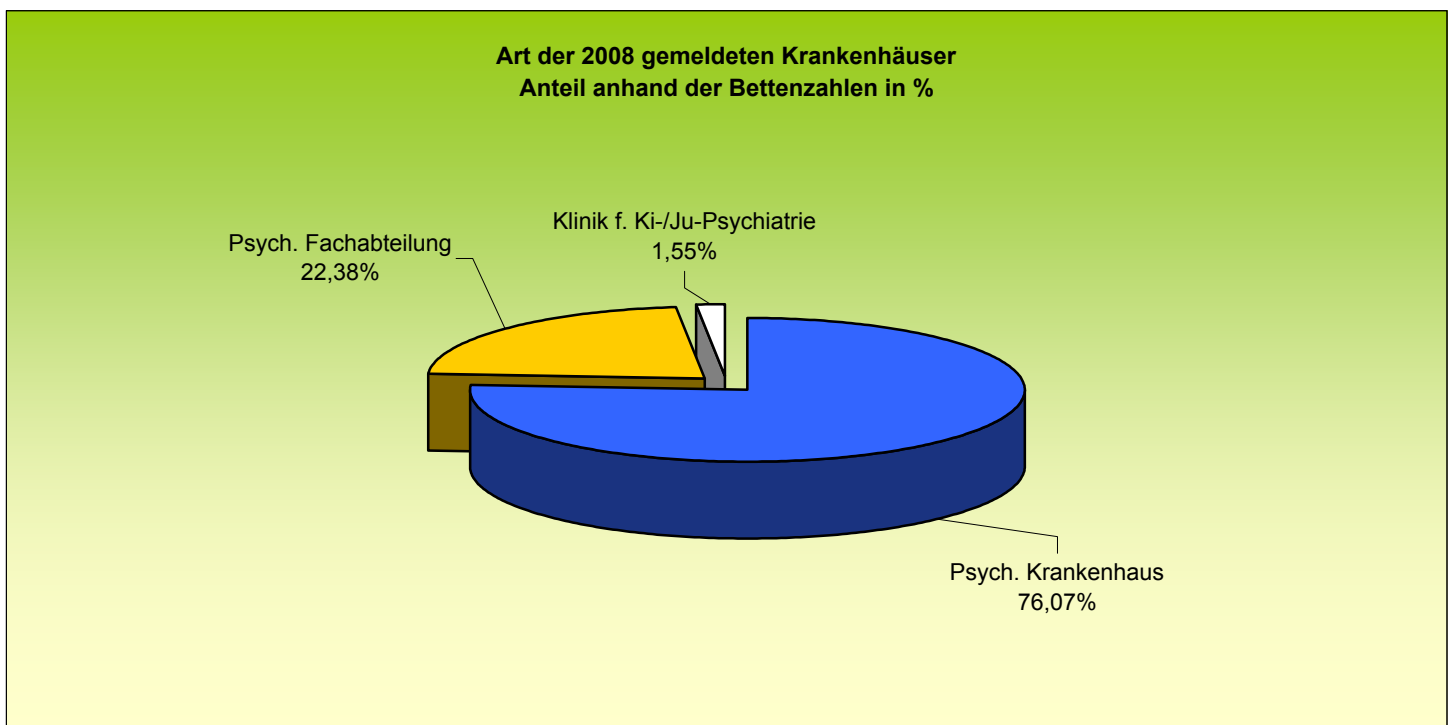


# Psychiatrie im Bundesvergleich 2008

## Gemeldete Krankenhäuser 2008 unterteilt nach Art der Einrichtung

Bundesland	Psychiatrisches Krankenhaus		Psych. Fachabteilung an Allgemein-/Fachkrankenhaus		reine Klinik für Kinder- u. Jugendpsychiatrie	
	Anzahl	KHG-Betten	Anzahl	KHG-Betten *	Anzahl	KHG-Betten
Baden-Württemberg (BW)	21	4.201	5	829	1	39
Bayern (BAY)	23	6.317	3	342	0	0
Berlin (B) *	2	262	2	1.490	0	0
Brandenburg (BRA)	2	460	7	847	0	0
Bremen (BRE)	0	0	3	616	0	0
Hamburg (HH)	0	0	2	889	0	0
Hessen (HE)	12	2.388	7	697	3	190
Mecklenburg-Vorpommern (M-V)	2	356	5	774	0	0
Niedersachsen (NS)	9	2.923	0	0	0	0
Nordrhein-Westfalen (NW)	31	9.275	13	1.452	3	418
Rheinland-Pfalz (R-P)	6	1.647	0	0	0	0
Saarland (SA)	0	0	2	173	0	0
Sachsen (S)	4	874	2	240	0	0
Sachsen-Anhalt (S-A)	7	1.232	3	370	0	0
Schleswig-Holstein (S-H)	8	1.077	4	203	0	0
Thüringen (T)	3	817	4	441	0	0
<b>Bundesrepublik gesamt</b>	<b>130</b>	<b>31.829</b>	<b>62</b>	<b>9.363</b>	<b>7</b>	<b>647</b>

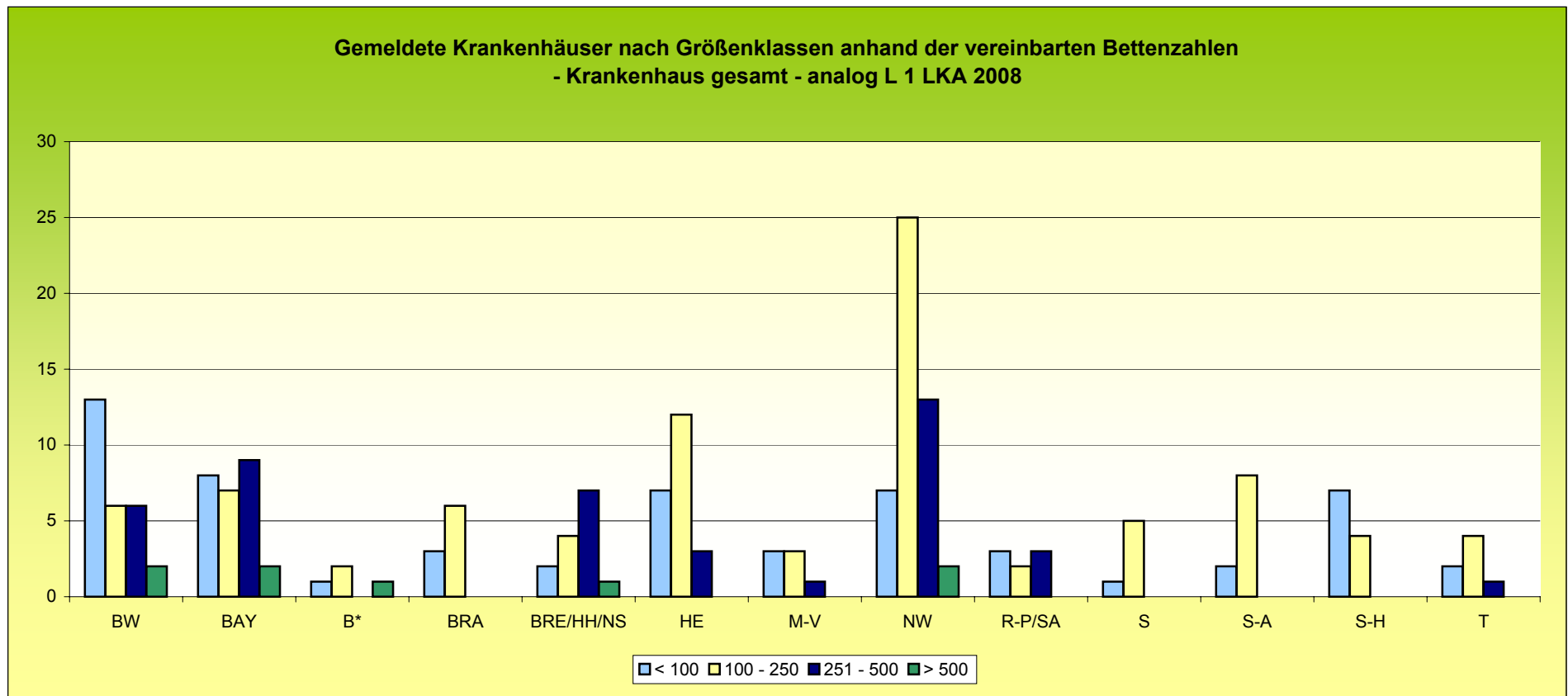
\*Die Kliniken/Betten eines Pflegesatzverbundes werden zu einer Klinik zusammengefasst.



# Psychiatrie im Bundesvergleich 2008

## Gemeldete Krankenhäuser nach Größenklassen anhand der vereinbarten Bettenzahlen - Krankenhaus gesamt - analog L 1 LKA 2008

Bettenzahlen	BW	BAY	B*	BRA	BRE/HH/NS	HE	M-V	NW	R-P/SA	S	S-A	S-H	T	BRD gesamt**	in %
< 100	13	8	1	3	2	7	3	7	3	1	2	7	2	59	29,80%
100 - 250	6	7	2	6	4	12	3	25	2	5	8	4	4	88	44,44%
251 - 500	6	9	0	0	7	3	1	13	3	0	0	0	1	43	21,72%
> 500	2	2	1	0	1	0	0	2	0	0	0	0	0	8	4,04%
Gesamt	27	26	4	9	14	22	7	47	8	6	10	11	7	198	100,00%



**Anmerkung:**

\* Im Bundesland Berlin wurden die Betten eines Klinikverbundes zusammengefasst gemeldet.

\*\* 1 Klinik konnte hierzu keine Angaben machen

Gemeldete Krankenhäuser nach Größenklassen anhand der vereinbarten  
Bettzahlen analog L 1 LKA 2008  
- BRD gesamt -  
in %

